



Neo-IHAN





FORMACIÓN PARA PROFESIONALES DE UNIDADES NEONATALES

Grupo de trabajo Neo-Ihan

Autoria y locución :M^a José Cano Ochoa



LACTANCIA MATERNA EN NIÑOS CON SINDROME DE DOWN



Grupo de trabajo Neo-Ihan

Neo-IHAN





Neo-IHAN

- Trastorno genético
- **Trisomía del par 21**
- Trastorno cromosómico más frecuente
- 1 cada 700 concepciones mundo
- 1 de cada 1000 RN
- A mayor edad de la madre mayor riesgo
- Diagnóstico prenatal /postnatal





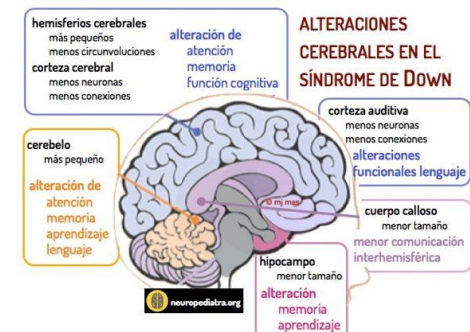
Neo-IHAN

Algunas características

- Hipotonía generalizada
- Hiperlaxitud ligamentosa
- Rasgos físicos peculiares
- Patologías asociadas
- Riesgo de desarrollar enfermedades
- Discapacidad intelectual



A. Maniobra de tracción de extremidades.
B. Maniobra de suspensión ventral en lactante, donde puede apreciarse el signo de la "U" invertida.





Neo-IHAN

Retos para la alimentación

- Hipotonía muscular generalizada
- Anomalías estructurales
 - Macroglosia/ Glosoptosis/Maloclusión
- Somnolencia, aletargado
- Disminución de reflejos de búsqueda.
- Succión débil e inmadura ciclo
- Descoordinación succión-deglución-respiración.
- Se atragantan fácilmente
- Tomas largas. Gasto energético alto.
- Cardiopatías asociadas





Neo-IHAN

Beneficios lactancia

- Interacción madre-hijo. Mejora vínculo
- Mejor estimulación sensorial
- Mejor coordinación movimientos boca y de la lengua
- Fortalecimiento músculos oro faciales (lenguaje y alimentación complementaria)
- Refuerzo sistema inmune



Apoyo a la lactancia



Neo-IHAN

- Información prenatal :
 - Educación/información
 - Asesoramiento individual en LM por un profesional sanitario formado.
 - Grupos de apoyo soporte emocional
- Facilitación y evaluación periodo post parto :
 - CPP y Amamantamiento precoz
 - Tomas frecuentes, ofrecer 8-12 veces
 - Tratamiento postural
 - Extracción y suplementación
- Valoración de la alimentación y del crecimiento
 - Gráficas de peso propias





Neo-IHAN

Manejo de la LM

- Reflejo pobre de búsqueda. Ejercicios orofaciales estimulación perioral a/tomas
- Macroglosia y la protusión de la lengua, dificultades y estimulación de la lengua.
- Compresiones mamarias.
- Cambio de pecho
- Extracción
- Suplementación con dedo-jeringa





Neo-IHAN

Manejo de la LM

Soporte postural
Posiciones facilitadoras:
caballito, balón rugby, dancer



Esta guía debe citarse:

Grupo de trabajo de la Guía de Práctica Clínica sobre lactancia materna. Guía de Práctica Clínica sobre lactancia materna. Ministerio de Sanidad, Servicios Sociales e Igualdad; Agencia de Evaluación de Tecnologías Sanitarias del País Vasco-OSTEBA, 2017. Guías de Práctica Clínica en el SNS.

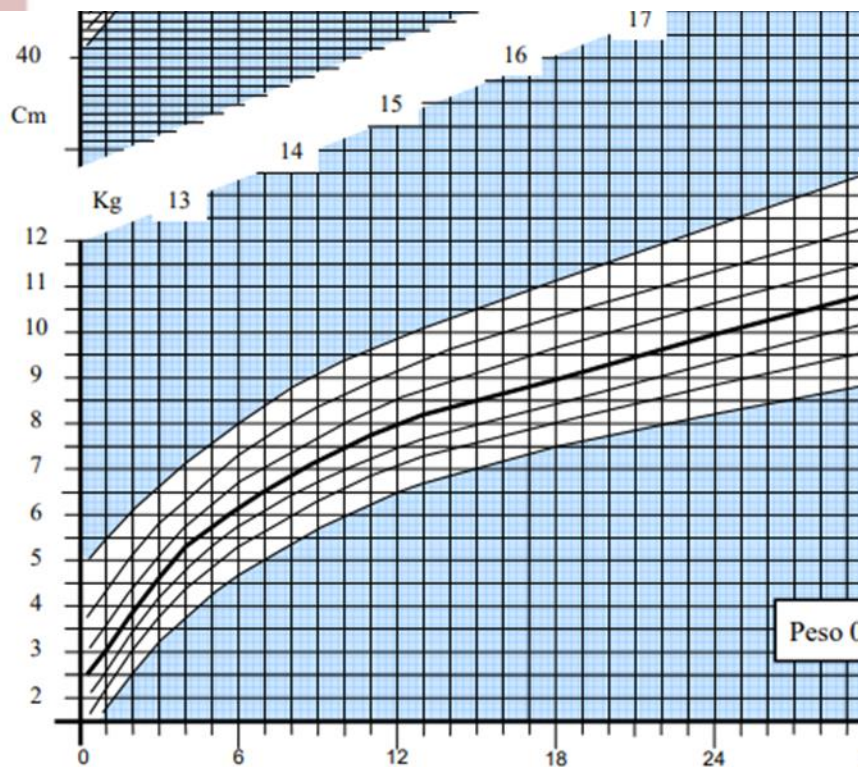
Lactancia materna en bebé con Trisomía 21

<https://www.downuruguay.org/index.php/sindrome-de-down/lactancia>





Tablas de crecimiento SD



Peso (Kg)

Tablas de crecimiento actualizadas de los niños españoles con síndrome de Down realizadas por la Fundació Catalana Síndrome de Down a través de su Centro Médico Down.

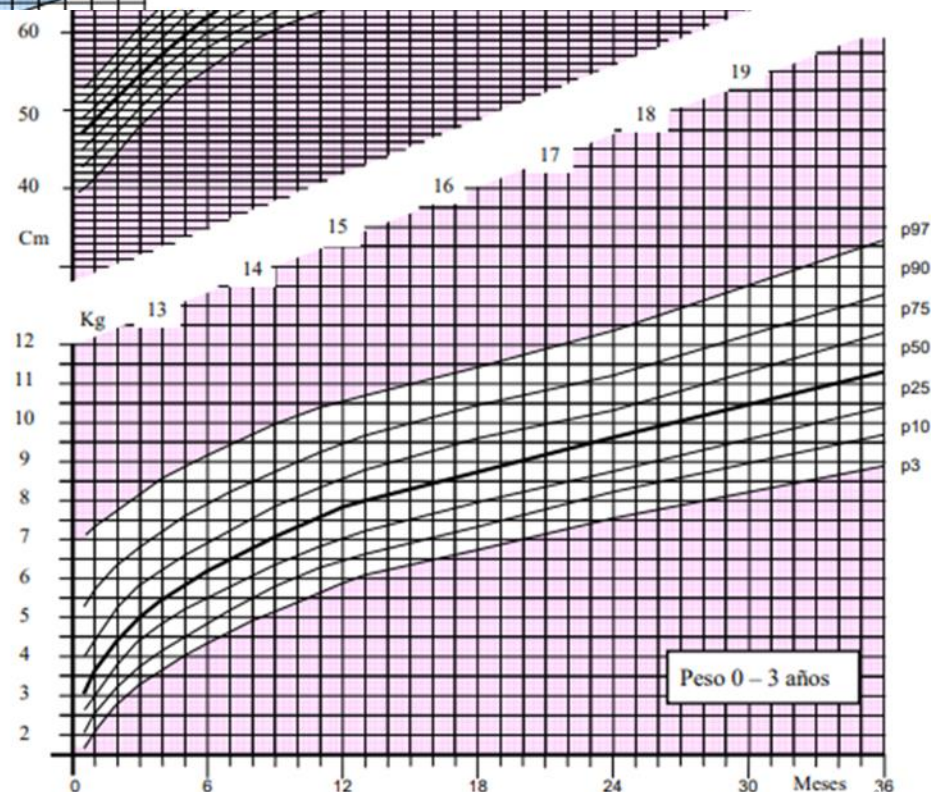
X. Pastor, L. Quintó, M. Corretger, R. Gassió, M. Hernández y A. Serés. *SD-DS Revista Médica Internacional sobre el Síndrome de Down*, (2004;8:34-46).



FUNDACIÓ CATALANA SÍNDROME DE DOWN

Comte Borrell, 201 Ent. 08029

Fax. 932 157 699; cmd@fcsd.org



Peso 0 - 3 años

Tablas de crecimiento actualizadas de los niños españoles con síndrome de Down realizadas por la Fundació Catalana Síndrome de Down a través de su Centro Médico Down.

X. Pastor, L. Quintó, M. Corretger, R. Gassió, M. Hernández y A. Serés. *SD-DS Revista Médica Internacional sobre el Síndrome de Down*, (2004;8:34-46).



FUNDACIÓ CATALANA SÍNDROME DE DOWN

Comte Borrell, 201 Ent. 08029 Barcelona. Telf. 932 157 623

Fax. 932 157 699; cmd@fcsd.org; www.fcsd.org



Neo-IHAN



Neo-IHAN

GRACIAS

